


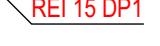





-  směr úniku
-  Hranice požárního úseku
-  EI 30 DP1 Požární odolnost podhledu
-  REI 15 DP1 Požární odolnost svislých nosných konstrukcí
-  Přenosný hasicí přístroj
-  Hydrant
-  Nouzové osvětlení (autonomní zdroj)

PODKROVÍ 1:100